

Berufsprüfung

Medizinische Praxiskoordinatorin / Medizinischer Praxiskoordinator

Online-Informationsveranstaltung für Kandidierende

22. Januar 2026

18.30 Uhr

Ablauf

1. Allgemeines zur Prüfung / Marianne Schenk
2. Prüfungsorganisation und Termine / Marianne Schenk
3. Schriftliche Prüfung / Nicole Löhrer
4. Fallstudie / Marianne Schenk
5. Mündliche Prüfung / Löhrer

Detaillierte Informationen

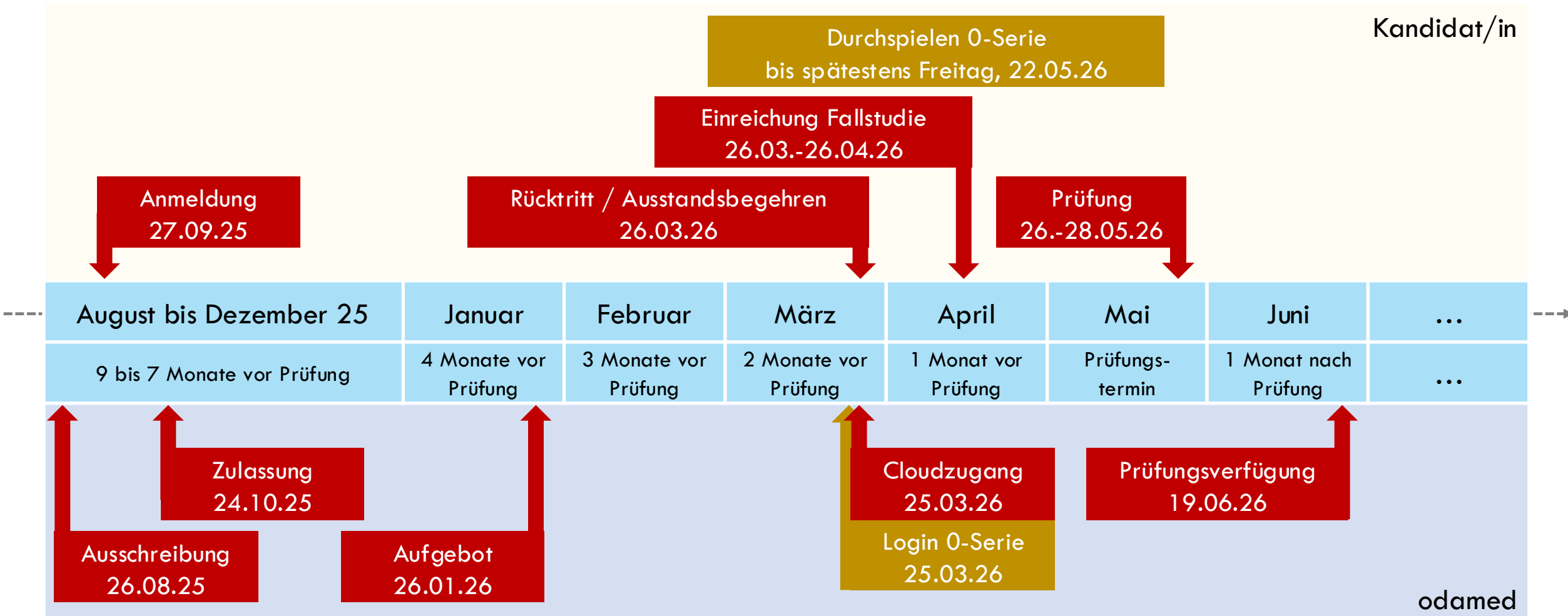
- **Prüfungsordnung**
- **Wegleitung**
- **Anhang zur Wegleitung**
- **Wegleitung zu den Prüfungsteilen**
- **Modulidentifikation**
- Merkblatt Quellen korrekt angeben
- Beurteilungsblatt Fallstudie
- Beurteilungsblatt Präsentation der Fallstudie
- Beurteilungsblatt Fachgespräch zur Fallstudie
- Gebührentarif

Download über

<https://www.odamed.ch/pruefungen#c147>



Termine gemäss Prüfungsordnung / Wegleitung



Prüfungsteile

Praxisleitende Richtung

1. Fallstudie
2. Präsentation zur Fallstudie
3. Fachgespräch zur Fallstudie

Klinische Richtung

1. Fallstudie
2. Präsentation zur Fallstudie
3. Fachgespräch zur Fallstudie

4. Schriftliche Prüfung

Prüfungsordnung Ziff. 5


























5 ABSCHLUSSPRÜFUNG

5.1 Prüfungsteile

5.11 Die Abschlussprüfung umfasst folgende modulübergreifende Teile und dauert:

| Prüfungsteil | Schriftlich | Mündlich | Gewichtung |
|-------------------------------|------------------------------|----------------|------------|
| 1 Fallstudie | vor der Prüfung einzureichen | | 4 |
| 2 Präsentation zur Fallstudie | | 15 Min. | 1 |
| 3 Fachgespräch zur Fallstudie | | 20 Min. | 2 |
| 4 Schriftliche Prüfung | 40 Min. | | 3 |
| Total | 40 Min. | 35 Min. | 10 |

Prüfungsorganisation an den Prüfungstagen

| ab 07.30 | | Anmeldung mit Ausweisdokument am Empfang | | | | | |
|------------|-------|--|-------|---------------------|---------|---------|---|
| | | Schriftliche Prüfungen | | Mündliche Prüfungen | | | |
| Vormittag | 08.30 | 40 Min. | 08.00 | 35 Min. | 35 Min. | 35 Min. |     |
| | 09.30 | 40 Min. | 09.05 | 35 Min. | 35 Min. | 35 Min. |     |
| | 10.30 | 40 Min. | 10.30 | 35 Min. | 35 Min. | 35 Min. |     |
| | 11.30 | 40 Min. | 11.35 | 35 Min. | 35 Min. | 35 Min. |     |
| | | | | | | | |
| Nachmittag | 13.00 | 40 Min. | 13.00 | 35 Min. | 35 Min. | 35 Min. |     |
| | 14.00 | 40 Min. | 14.05 | 35 Min. | 35 Min. | 35 Min. |     |
| | 15.00 | 40 Min. | 15.30 | 35 Min. | 35 Min. | 35 Min. |     |
| | 15.00 | 40 Min. | 16.35 | 35 Min. | 35 Min. | 35 Min. |     |

Prüfung in der zweiten Fachrichtung

Variante 1: Gleicher Prüfungstermin

Variante 2: Zwei verschiedene Prüfungstermine

| | | |
|--------------------|--|---|
| 1. Prüfungs-termin | Fallstudie 1. Richtung, Präsentation, Fachgespräch | Fallstudie 1. Richtung, Präsentation, Fachgespräch |
| | Schriftliche Prüfung | Schriftliche Prüfung |
| | Fallstudie 2. Richtung, Präsentation, Fachgespräch | Prüfungsgebühr: CHF 1'500.00 |
| | Prüfungsgebühr: CHF 2'500.00 | |
| 2. Prüfungs-termin | | Resultat Schriftliche Prüfung erster Prüfungstermin |
| | | Fallstudie 2. Richtung, Präsentation, Fachgespräch |
| | Prüfungsgebühr: CHF 1'200.00 | |

Prüfung in der zweiten Fachrichtung

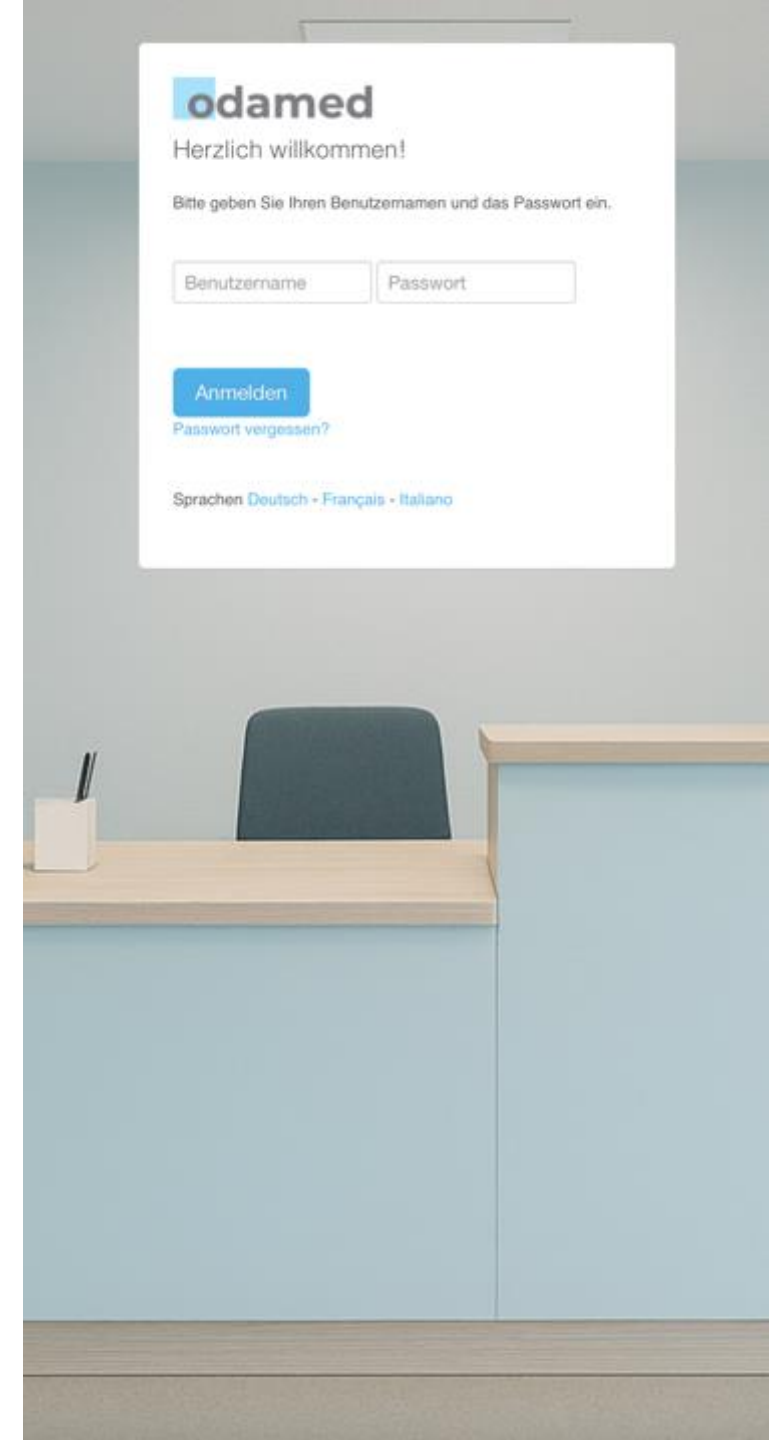
- Resultate der Schriftlichen Prüfung erste Fachrichtung wird angerechnet
- Gleicher Termin: Fallstudie, Präsentation der Fallstudie und Fachgespräch zur Fallstudie beider Fachrichtungen erfolgt innerhalb einer Prüfungsdurchführung (reduzierte Prüfungsgebühr für beide Richtungen zusammen CHF 2'500.00)
- Fallstudie, Präsentation der Fallstudie und Fachgespräch zur Fallstudie in der zweiten Fachrichtung erfolgt an einem späteren Prüfungstermin (reduzierte Prüfungsgebühr für zweite Richtung CHF 1'200.00)



OdA Berufsbildung MPK
OrTra formation professionnelle CMA
Oml formazione professionale CMA

Informationen

Schriftliche Prüfung
















Inhalt

Prüfungsordnung Ziff. 5.15

Die schriftliche Prüfung überprüft das Grundwissen aus den Pflichtmodulen und das Anwenden des Grundwissens in praxisbezogenen Situationen. Die detaillierten Lernziele sind in der Wegleitung festgelegt.

Dokumente zur Berufsprüfung

-  Beurteilung Fachgespräch
-  Beurteilung Präsentation
-  Beurteilung Fallstudie
-  Deckblatt Fallstudie
-  Gebühren
-  Merkblatt Quellenangaben und Zitierregeln
-  Merkblatt PDCA
-  Merkblatt Mentoring
-  Merkblatt zur Urhebererklärung
-  **Prüfungsordnung**
-  Wegleitung zu den Prüfungsteilen
-  Wegleitung_Module
-  Wegleitung zur Prüfungsordnung














Inhalt

Wegleitung zur Prüfungsordnung 3.7 Prüfungsteile

Die Kandidatin oder der Kandidat demonstriert dabei ihre oder seine erworbenen Fachkompetenzen anhand von Fragestellungen zu praxisbezogenen Situationen aus den Pflichtmodulen Chronic Care Management (Basismodule I und II) und Qualitätsmanagement in der Arztpraxis.

➤ Identische Prüfung für beide Richtungen

Dokumente zur Berufsprüfung

-  Beurteilung Fachgespräch
-  Beurteilung Präsentation
-  Beurteilung Fallstudie
-  Deckblatt Fallstudie
-  Gebühren
-  Merkblatt Quellenangaben und Zitierregeln
-  Merkblatt PDCA
-  Merkblatt Mentoring
-  Merkblatt zur Urhebererklärung
-  Prüfungsordnung
-  Wegleitung zu den Prüfungsteilen
-  Wegleitung_Module
-  Wegleitung zur Prüfungsordnung

Stoffinhalte gemäss Wegleitung

Beispiel aus CCM2:

Verlangte Kompetenzstufen:

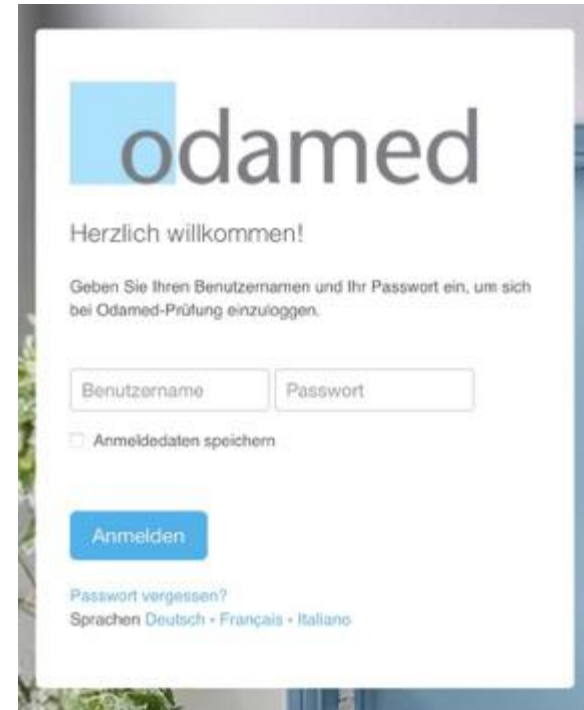
- T1 = Wissen wiedergeben und deren Bedeutung erklären
- T2 = Wissenstransfer auf Anwendungen im Berufsfeld
- T3 = Analyse von Situationen, Synthese von Lösungsansätzen und Bedeutung von Aktivitäten in einer Praxis beurteilen.

Grundwissen und Anwendungen in praxisbezogenen Situationen des Chronic Care Management, Basismodul II:

- Integrative Lernmodelle mit gesundheitspsychologischem Hintergrund (T2);
- Selbstmanagement und Patientenschulung (T2);
- Begleitung, Steuerung und Evaluation von Lernprozessen (T3);
- Lernfähigkeit der Patientinnen und Patienten (T3);
- Hemmende und fördernde Faktoren der Lernfähigkeit der Patientinnen und Patienten (T3);
- Unterstützende Massnahmen und Hilfsmittel für den Einsatz im Krankheitsmanagement (T3);
- Instruktion, Feedback und Planung von weiteren Schritten von Patientinnen und Patienten (T3);
- Lern- und Entwicklungsprozess der Patientinnen und Patienten in interdisziplinären Besprechungen (T2);
- Nützliche, spezifische, lokale Dienste, wie Spitex, Patientenorganisationen, Selbsthilfegruppen, und weitere Patientenbildungsangebote im Chronic Care Management Prozess (T3).

Schriftliche Prüfung: Vorbereitung

- computerbasiert am Prüfungsort, Computer wird zur Verfügung gestellt
- Möglichkeit **den Prozess** mit **einer** Nullserie durchzuspielen:
 - Nullserie steht ab 25. März 2026 in allen drei Sprachen auf odamed-pruefung.ch zur Verfügung
 - Login **mit bestehendem** Benutzernamen und Passwort ("Passwort vergessen"-Funktion)
 - Auswertung und unlimitierte Wiederholungen möglich
- Was es nicht ist: Übungsprüfung Wissensstand, Basis für Lernen



Schriftliche Prüfung: Am Prüfungstag

- computerbasiert am Prüfungsort
- Computer wird zur Verfügung gestellt
- **Wichtig:** bestehende Logindaten mitbringen (bereits für Anmeldung und Null-Serie verwendet)
- Dauer 40 Minuten ab erfolgreichem Login
- 34 Fragen aus den Gebieten CCM I, CCM II und QM
- 1 bis 2 Punkte pro Antwort, Maximalpunktzahl 64 Punkte
- linearer Notenschlüssel
- Zum Bestehen sind mindestens 60% der Maximalpunktzahl notwendig



OdA Berufsbildung MPK
OrTra formation professionnelle CMA
Oml formazione professionale CMA

Informationen Fallstudie
















Inhalt

Prüfungsordnung Ziff. 5.12

Die Fallstudie ist eine schriftliche, eigenständig erstellte Arbeit, die eine reale Situation aus der eigenen Praxis beschreibt und deren Handlungszyklus vollständig und vernetzt reflektiert. Die detaillierten Anforderungen werden durch die QS-Kommission in der Wegleitung festgelegt.

Dokumente zur Berufsprüfung

-  Beurteilung Fachgespräch
-  Beurteilung Präsentation
-  Beurteilung Fallstudie
-  Deckblatt Fallstudie
-  Gebühren
-  Merkblatt Quellenangaben und Zitierregeln
-  Merkblatt PDCA
-  Merkblatt Mentoring
-  Merkblatt zur Urhebererklärung
-  **Prüfungsordnung**
-  Wegleitung zu den Prüfungsteilen
-  Wegleitung_Module
-  Wegleitung zur Prüfungsordnung

Definition und Methode














Praxisrelevante Fallstudie mit vorgegebener Fallbeschreibung aus einer möglichen Praxissituation.

Das Vorgehen der Bearbeitung folgt dem PDCA-Modell und umfasst einen vollständigen Regelkreis (Planen, Ausführen, Überprüfen, Verbessern).

Die Fallstudie ist die Grundlage für die Präsenzprüfung bestehend aus:

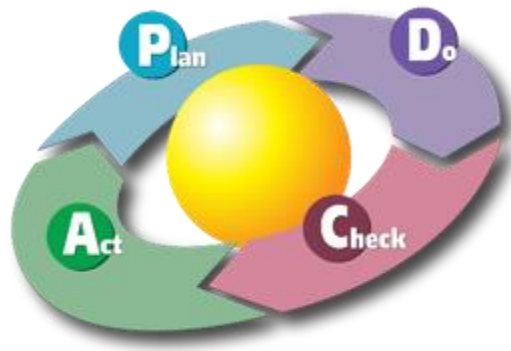
- Präsentation der Fallstudie
- Fachgespräch zur Fallstudie

Dokumente zur Berufsprüfung














-  Beurteilung Fachgespräch
-  Beurteilung Präsentation
-  Beurteilung Fallstudie
-  Deckblatt Fallstudie
-  Gebühren
-  Merkblatt Quellenangaben und Zitierregeln
-  Merkblatt PDCA
-  Merkblatt Mentoring
-  Merkblatt zur Urhebererklärung
-  Prüfungsordnung
-  Wegleitung zu den Prüfungsteilen
-  Wegleitung_Module
-  Wegleitung zur Prüfungsordnung

Ziel

Die Kandidatinnen und Kandidaten weisen ihre beruflichen Handlungskompetenzen theorie- und praxisgeleitet aus. Sie erarbeiten die vier Teilschritte eines vollständigen Handlungszyklus gemäss dem Modell PDCA und begründen ihr Vorgehen aus Theorie und Praxis.
















Dokumente zur Berufsprüfung

-  Beurteilung Fachgespräch
-  Beurteilung Präsentation
-  Beurteilung Fallstudie
-  Deckblatt Fallstudie
-  Gebühren
-  Merkblatt Quellenangaben und Zitierregeln
-  Merkblatt PDCA
-  Merkblatt Mentoring
-  Merkblatt zur Urhebererklärung
-  Prüfungsordnung
-  Wegleitung zu den Prüfungsteilen
-  Wegleitung_Module
-  Wegleitung zur Prüfungsordnung

Themen der Fallstudie: Auftrag

- Auswahl eines der beiden mit dem Prüfungsaufgebot zugestellten Themas (fachrichtungsspezifisch)
- Aufgabenstellung genau beachten: z.B. Analyse, Beurteilung, Erstellen eines Konzeptes etc.
- **Wichtig:** Themen nach Erhalt auf korrekte Fachrichtung prüfen → Fehler sofort melden!
- Praxisorientierte Themen, wie z.B.:
 - «eine Diabetes Gruppe aufzubauen»
 - «ein Konzept für die Erstellung von Arbeitseinsatzplänen zu erstellen»














Dokumente zur Berufsprüfung

-  Beurteilung Fachgespräch
-  Beurteilung Präsentation
-  Beurteilung Fallstudie
-  Deckblatt Fallstudie
-  Gebühren
-  Merkblatt Quellenangaben und Zitierregeln
-  Merkblatt PDCA
-  Merkblatt Mentoring
-  Merkblatt zur Urhebererklärung
-  Prüfungsordnung
-  **Wegleitung zu den Prüfungsteilen**
-  Wegleitung_Module
-  **Wegleitung zur Prüfungsordnung**

Hilfsmittel

- Alle Unterrichtsmaterialien, Internet und selbst gewählte Fachliteratur
- Wegleitung zu den Prüfungsteilen
- Merkblatt Quellen korrekt angeben
- Bewertungskriterien zu den Prüfungsteilen

Dokumente zur Berufsprüfung

-  Beurteilung Fachgespräch
-  Beurteilung Präsentation
-  **Beurteilung Fallstudie**
-  Deckblatt Fallstudie
-  Gebühren
-  **Merkblatt Quellenangaben und Zitierregeln**
-  Merkblatt PDCA
-  Merkblatt Mentoring
-  Merkblatt zur Urhebererklärung
-  Prüfungsordnung
-  **Wegleitung zu den Prüfungsteilen**
-  Wegleitung_Module
-  Wegleitung zur Prüfungsordnung

Strukturvorschlag

- Titelblatt
- Inhaltsverzeichnis
- Einleitung (optional)
- Hauptteil (siehe unten)
 - Plan
 - Do
 - Check
 - Act
- Zusammenfassung und Reflektion
 - Erkenntnisse aus der Bearbeitung der Fallstudie
 - Persönliche Schlussfolgerungen aus dem Bearbeitungsprozess
- Verzeichnisse (Literatur-, Abbildungs- und Tabellenverzeichnis)
- Eigenständigkeitserklärung
- Anhang

Dokumente zur Berufsprüfung

-  Beurteilung Fachgespräch
-  Beurteilung Präsentation
-  Beurteilung Fallstudie
-  Deckblatt Fallstudie
-  Gebühren
-  Merkblatt Quellenangaben und Zitierregeln
-  Merkblatt PDCA
-  Merkblatt Mentoring
-  Merkblatt zur Urhebererklärung
-  Prüfungsordnung
-  Wegleitung zu den Prüfungsteilen
-  Wegleitung_Module
-  Wegleitung zur Prüfungsordnung


Schritt 1: Planen


Hier werden das Thema/Problem und der Ist-Zustand beschrieben sowie die Ursachen des Problems analysiert. Ausserdem wird der Ziel-Zustand formuliert. Zudem werden Messgrössen für das Erreichen des Ziel-Zustands definiert.


Wichtig: Die Hinweise aus der Wegleitung zu den Prüfungsteilen sind **keine** vorgegebenen Untertitel

Gilt für alle PDCA-Schritte.


Dokumente zur Berufsprüfung


 Beurteilung Fachgespräch

 Beurteilung Präsentation

 Beurteilung Fallstudie


 Deckblatt Fallstudie


 Gebühren


 Merkblatt Quellenangaben und Zitierregeln

 Merkblatt PDCA

 Merkblatt Mentoring

 Merkblatt zur Urhebererklärung

 Prüfungsordnung

 Wegleitung zu den Prüfungsteilen


 Wegleitung_Module


 Wegleitung zur Prüfungsordnung

Schritt 2: Ausführen


Hier werden das «Tun» und die konkreten Massnahmen zum Erreichen des Ziel-Zustands beschrieben.


Dokumente zur Berufsprüfung


 Beurteilung Fachgespräch

 Beurteilung Präsentation

 **Beurteilung Fallstudie**

 Deckblatt Fallstudie


 Gebühren


 Merkblatt Quellenangaben und Zitierregeln


 **Merkblatt PDCA**


 Merkblatt Mentoring

 Merkblatt zur Urhebererklärung

 Prüfungsordnung

 **Wegleitung zu den Prüfungsteilen**


 Wegleitung_Module


 Wegleitung zur Prüfungsordnung

Schritt 3: Überprüfen


Hier werden die beim Umsetzen der Massnahmen gesammelten Erfahrungen sowie erzielten Ergebnisse reflektiert und evaluiert. Bei Bedarf werden die Massnahmen überarbeitet.


Dokumente zur Berufsprüfung


 [Beurteilung Fachgespräch](#)

 [Beurteilung Präsentation](#)


 [Beurteilung Fallstudie](#)


 [Deckblatt Fallstudie](#)


 [Gebühren](#)

 [Merkblatt Quellenangaben und Zitierregeln](#)

 [Merkblatt PDCA](#)


 [Merkblatt Mentoring](#)

 [Merkblatt zur Urhebererklärung](#)

 [Prüfungsordnung](#)

 [Wegleitung zu den Prüfungsteilen](#)


 [Wegleitung_Module](#)


 [Wegleitung zur Prüfungsordnung](#)


Schritt 4: Verbessern

Hier werden die im Prozess der Themenbearbeitung / Problemlösung gesammelten Erfahrungen evaluiert und daraus Standards für das künftige Vorgehen ableitet.


Dokumente zur Berufsprüfung


 Beurteilung Fachgespräch

 Beurteilung Präsentation

 Beurteilung Fallstudie


 Deckblatt Fallstudie


 Gebühren

 Merkblatt Quellenangaben und Zitierregeln

 Merkblatt PDCA


 Merkblatt Mentoring

 Merkblatt zur Urhebererklärung

 Prüfungsordnung

 Wegleitung zu den Prüfungsteilen














 Wegleitung_Module

 Wegleitung zur Prüfungsordnung

Zusammenfassung und Reflektion

- Erkenntnisse aus der Bearbeitung der Fallstudie
- Persönliche Schlussfolgerungen aus dem Bearbeitungsprozess














Dokumente zur Berufsprüfung

-  Beurteilung Fachgespräch
-  Beurteilung Präsentation
-  **Beurteilung Fallstudie**
-  Deckblatt Fallstudie
-  Gebühren
-  Merkblatt Quellenangaben und Zitierregeln
-  Merkblatt PDCA
-  Merkblatt Mentoring
-  Merkblatt zur Urhebererklärung
-  Prüfungsordnung
-  **Wegleitung zu den Prüfungsteilen**
-  Wegleitung_Module
-  Wegleitung zur Prüfungsordnung

Formale Anforderungen

- Papierformat A4
- Schrift Arial 11
- Umfang: **37`500** bis **50`000** Zeichen ohne Leerzeichen;
(exklusive Titelblatt, optionales Vorwort, Inhaltsverzeichnis,
Quellen- und Bildverzeichnis) → Entspricht 15 bis 20 Seiten
- Übersichtliche Textgliederung
- Quellenangaben im Text und im Literaturverzeichnis gemäss
Vorgaben der odamed

Dokumente zur Berufsprüfung

-  Beurteilung Fachgespräch
-  Beurteilung Präsentation
-  **Beurteilung Fallstudie**
-  Deckblatt Fallstudie
-  Gebühren
-  **Merkblatt Quellenangaben und Zitierregeln**
-  Merkblatt PDCA
-  Merkblatt Mentoring
-  Merkblatt zur Urhebererklärung
-  Prüfungsordnung
-  **Wegleitung zu den Prüfungsteilen**
-  Wegleitung_Module
-  Wegleitung zur Prüfungsordnung

Ermittlung Zeichenzahl

- Titelblatt
- Inhaltsverzeichnis
- Einleitung (optional)
- Hauptteil (siehe unten)
 - Plan
 - Do
 - Check
 - Act
- Zusammenfassung und Reflektion
 - Erkenntnisse aus der Bearbeitung der Fallstudie
 - Persönliche Schlussfolgerungen aus dem Bearbeitungsprozess
- Verzeichnisse (Literatur-, Abbildungs- und Tabellenverzeichnis)
- Eigenständigkeitserklärung
- Anhang

37`500 bis 50`000
Zeichen ohne Leerzeichen














Zeichenzahlen, die unter
/ über dieser Vorgabe
liegen, führen zu
Punktabzügen bis hin zu
der Note 1

Formale Anforderungen: Einreichung

Upload von 3 Exemplaren in die Online-Cloud odamed:

- Originalarbeit im **Wordformat, nicht schreibgeschützt**
- ein Exemplar der **Originalarbeit im PDF-Format**
- eine **anonymisierte Kopie im Word-Format** (ohne namentliche Hinweise auf Autorin, Autor oder Arztpraxis), **nicht schreibgeschützt, ohne Anhang**














Dokumente zur Berufsprüfung

-  Beurteilung Fachgespräch
-  Beurteilung Präsentation
-  Beurteilung Fallstudie
-  Deckblatt Fallstudie
-  Gebühren
-  Merkblatt Quellenangaben und Zitierregeln
-  Merkblatt PDCA
-  Merkblatt Mentoring
-  Merkblatt zur Urhebererklärung
-  Prüfungsordnung
-  **Wegleitung zu den Prüfungsteilen**
-  Wegleitung_Module
-  Wegleitung zur Prüfungsordnung

Formale Anforderungen: Einreichung

- persönlicher Cloud-Link wird 1 Monat vor dem Abgabetermin per Mail zugestellt → **Hinweis: Prüfen Sie den Spam-Ordner**
- **Wichtig:** Sie erhalten keine Bestätigung für den Upload → diesbezügliche Mailanfragen werden nicht beantwortet
- Der Link wird nach Ablauf der Abgabefrist (24.00 Uhr) automatisch geschlossen
- Eingereichte Fallstudien können nicht mehr bearbeitet werden (analog Postversand)
- Gemäss Prüfungsordnung Ziffer 6.42 b gilt **die Prüfung als nicht bestanden**, wenn die Fallstudie nicht fristgerecht eingereicht wird














Dokumente zur Berufsprüfung

-  Beurteilung Fachgespräch
-  Beurteilung Präsentation
-  Beurteilung Fallstudie
-  Deckblatt Fallstudie
-  Gebühren
-  Merkblatt Quellenangaben und Zitierregeln
-  Merkblatt PDCA
-  Merkblatt Mentoring
-  Merkblatt zur Urhebererklärung
-  **Prüfungsordnung**
-  **Wegleitung zu den Prüfungsteilen**
-  Wegleitung_Module
-  Wegleitung zur Prüfungsordnung

Plagiatsprüfung

- Alle Fallstudien werden auf Plagiate untersucht und mit bestehenden Veröffentlichungen sowie bisherigen Fallstudien verglichen.
- Ein Plagiat ist die unrechtlliche Übernahme und Benutzung von fremden Texten und Dokumenten jeglicher Art und Form ohne Kenntlichmachung der Quelle. Dazu gehören Ideen, Aussagen, Tabellen oder Illustrationen oder Copy-Paste Anteile anderer Fallstudien. Diese müssen im Text der Fallstudie und im Quellenverzeichnis aufgeführt werden.
- Die Resultate der Überprüfung werden in Übereinstimmungsprozenten angegeben und führen, je höher diese sind
 - zu Bewertungsabzügen
 - bis hin zum Nichtbestehen der Prüfung aufgrund eines Prüfungsausschluss (Prüfungsordnung 6.42)
 - einem Ausschluss von der Prüfung (Prüfungsordnung 4.32 Von der Abschlussprüfung wird ausgeschlossen, wer c) die Expertinnen und Experten zu täuschen versucht.)

Dokumente zur Berufsprüfung

-  Beurteilung Fachgespräch
-  Beurteilung Präsentation
-  Beurteilung Fallstudie
-  Deckblatt Fallstudie
-  Gebühren
-  Merkblatt Quellenangaben und Zitierregeln
-  Merkblatt PDCA
-  Merkblatt Mentoring
-  Merkblatt zur Urhebererklärung
-  Prüfungsordnung
-  Wegleitung zu den Prüfungsteilen
-  Wegleitung_Module
-  Wegleitung zur Prüfungsordnung














Hinweise zum Vorgehen

| | |
|---|--|
| Wahl des Themas | <ul style="list-style-type: none"> • Erfahrungen, Aufgaben im Praxisfeld • Interesse, Neugier |
| Einarbeiten, Recherchieren, Brainstorming | <ul style="list-style-type: none"> • Mögliche Schwerpunkte • Literatur sichten, Bezüge herstellen • Ziele durchdenken etc. |
| Disposition | <ul style="list-style-type: none"> • Ordnungsstruktur • Ziele, Schwerpunkte der Kapitel • Zeitplan • Noch offene Fragen evtl. mit Mentor/in besprechen |
| Schreiben | <ul style="list-style-type: none"> • Klare Gliederung • Übergänge formulieren • Quellen nicht verlieren |
| Fertigstellen, Redigieren | <ul style="list-style-type: none"> • Prüfen von Inhalten, Struktur • Korrekturen • Fremdlesen lassen • Abschlussredaktion |

Mögliche Begleitung bei der Erarbeitung der Fallstudie

- Unterstützung für die Kandidatin / den Kandidaten in der Phase der Erarbeitung der Fallstudie
- verfügt über Erfahrung in der Erarbeitung schriftlicher Arbeiten (Tertiär-Stufe: Höhere Berufsbildung, HF, FH oder Uni)
- Themen:
 - Gestaltung
 - inhaltliche Fragestellungen
 - Suche von Fachliteratur














Dokumente zur Berufsprüfung

-  Beurteilung Fachgespräch
-  Beurteilung Präsentation
-  Beurteilung Fallstudie
-  Deckblatt Fallstudie
-  Gebühren
-  Merkblatt Quellenangaben und Zitierregeln
-  Merkblatt PDCA
-  **Merkblatt Mentoring**
-  Merkblatt zur Urhebererklärung
-  Prüfungsordnung
-  Wegleitung zu den Prüfungsteilen
-  Wegleitung_Module
-  Wegleitung zur Prüfungsordnung

Inanspruchnahme Mentoring (optional)

1. Versand Liste der Mentor/innen mit Aufgebot
2. Kontaktaufnahme Mentor/in durch Kandidat/in
3. Unterstützung bis Abgabe Fallstudie telefonisch oder per Mail
4. Abrechnung der Leistungen nach Aufwand pro Kandidat/in:
 - CHF 125.00 / Stunde
 - Mentor/in rechnet die erbrachten Leistungen gegenüber Odamed getrennt nach Kandidat/in ab
 - Odamed verrechnet die Entschädigungen an die Kandidat/in weiter














Dokumente zur Berufsprüfung

-  Beurteilung Fachgespräch
-  Beurteilung Präsentation
-  Beurteilung Fallstudie
-  Deckblatt Fallstudie
-  Gebühren
-  Merkblatt Quellenangaben und Zitierregeln
-  Merkblatt PDCA
-  **Merkblatt Mentoring**
-  Merkblatt zur Urhebererklärung
-  Prüfungsordnung
-  Wegleitung zu den Prüfungsteilen
-  Wegleitung_Module
-  Wegleitung zur Prüfungsordnung

Bewertung

- Nicht eingereichte Fallstudien führen zum Nichtbestehen der Abschlussprüfung (Prüfungsordnung 6.42 b)
- Die Kriterien zur Beurteilung der Fallstudie gelten gemäss Beurteilungsblatt zur Fallstudie.
- Die Nichterfüllung der formalen Kriterien bzw. die Verwendung eines anderen Modells als PDCA führt zu Notenabzügen.

Dokumente zur Berufsprüfung

-  Beurteilung Fachgespräch
-  Beurteilung Präsentation
-  **Beurteilung Fallstudie**
-  Deckblatt Fallstudie
-  Gebühren
-  Merkblatt Quellenangaben und Zitierregeln
-  Merkblatt PDCA
-  Merkblatt Mentoring
-  Merkblatt zur Urhebererklärung
-  **Prüfungsordnung**
-  **Wegleitung zu den Prüfungsteilen**
-  Wegleitung_Module
-  Wegleitung zur Prüfungsordnung

Informationen Präsentation und Fachgespräch zur Fallstudie



Inhalt














Prüfungsordnung Ziff. 5.13

Die Fallstudie des 1. Prüfungsteils wird anhand der durch die QS-Kommission festgelegten Kriterien (formale Vorgaben, Korrektheit, Verständlichkeit und Überzeugungsfähigkeit) den Expertinnen und Experten präsentiert.

Prüfungsordnung Ziff. 5.14

Das Fachgespräch dient zur Vertiefung der schriftlichen und präsentierten Fallstudie, klärt offene Fragen, zeigt alternative Handlungsmöglichkeiten auf und demonstriert die Kompetenz, gewonnene Erkenntnisse in einem übergeordneten Zusammenhang zu betrachten und daraus Vernetzungen zu weiteren Aspekten aufzuzeigen.

Dokumente zur Berufsprüfung

-  Beurteilung Fachgespräch
-  Beurteilung Präsentation
-  Beurteilung Fallstudie
-  Deckblatt Fallstudie
-  Gebühren
-  Merkblatt Quellenangaben und Zitierregeln
-  Merkblatt PDCA
-  Merkblatt Mentoring
-  Merkblatt zur Urhebererklärung
-  **Prüfungsordnung**
-  Wegleitung zu den Prüfungsteilen
-  Wegleitung_Module
-  Wegleitung zur Prüfungsordnung














Ziel

Wegleitung zu den Prüfungsteilen Kapitel 2

Die Kandidatinnen zeigen ihre kommunikativen Kompetenzen in der Präsentation.

Im anschliessenden Fachgespräch werden fachliche, persönliche und soziale Kompetenzen nachgewiesen.

Dokumente zur Berufsprüfung

-  Beurteilung Fachgespräch
-  Beurteilung Präsentation
-  Beurteilung Fallstudie
-  Deckblatt Fallstudie
-  Gebühren
-  Merkblatt Quellenangaben und Zitierregeln
-  Merkblatt PDCA
-  Merkblatt Mentoring
-  Merkblatt zur Urhebererklärung
-  Prüfungsordnung
-  Wegleitung zu den Prüfungsteilen
-  Wegleitung_Module
-  Wegleitung zur Prüfungsordnung

Präsenzprüfung: Präsentation der Fallstudie


Die Kandidierenden präsentieren die Inhalte der Fallstudie (15 Minuten) mit folgender Struktur:


- Übersicht und Einführung in das bearbeitete Thema;
- zentrale Überlegungen und bearbeitete Schwerpunkte der jeweiligen Kapitel;
- fachliche und persönliche Erkenntnisse aus der Fallstudienbearbeitung.


Kriterien der Bewertung


gemäss Beurteilungsblatt Präsentation der Fallstudie

Dokumente zur Berufsprüfung


 Beurteilung Fachgespräch

 **Beurteilung Präsentation**


 Beurteilung Fallstudie

 Deckblatt Fallstudie


 Gebühren

 Merkblatt Quellenangaben und Zitierregeln


 Merkblatt PDCA


 Merkblatt Mentoring

 Merkblatt zur Urhebererklärung

 Prüfungsordnung

 **Wegleitung zu den Prüfungsteilen**

 Wegleitung_Module














 Wegleitung zur Prüfungsordnung

Präsentationshinweise

Zu beachten ist:

- Sie geben ein Exemplar einer schriftlichen Dokumentation (Handout) der Präsentation ab.
- Es können keine eigenen Laptops zur Präsentation benützt werden.
- Bitte bringen Sie ihre Präsentation auf einem Stick mit. Am Prüfungsort steht ein grosser Touchscreen für die Präsentation zur Verfügung.
- Es wird **kein Presenter (Laserpointer)** zur Verfügung gestellt. Wenn Sie einen Presenter nutzen möchten, bringen Sie diesen mit.
- Während der Präsentation besteht kein Internetzugang.

Dokumente zur Berufsprüfung














-  Beurteilung Fachgespräch
-  Beurteilung Präsentation
-  Beurteilung Fallstudie
-  Deckblatt Fallstudie
-  Gebühren
-  Merkblatt Quellenangaben und Zitierregeln
-  Merkblatt PDCA
-  Merkblatt Mentoring
-  Merkblatt zur Urhebererklärung
-  Prüfungsordnung
-  **Wegleitung zu den Prüfungsteilen**
-  Wegleitung_Module
-  Wegleitung zur Prüfungsordnung

Präsenzprüfung: Fachgespräch

Das Fachgespräch (**20 Minuten**) findet im Anschluss an die Präsentation der Fallstudie statt. Das Fachgespräch darf nicht gleich gesetzt werden mit einer mündlichen Prüfung, in der Expertinnen/Experten nur das Wissen der Kandidatinnen und Kandidaten abfragen.

Die Expertin bzw. der Experte stellen, ausgehend von den in der Fallstudie und der Präsentation vorgestellten Inhalten, vertiefende und weiterführende Fragen. Im Vordergrund stehen praxisorientierte Fragestellungen, die aus der Erfahrung und den theoretischen Erkenntnissen der Kandidatin zu beantworten sind.

Dokumente zur Berufsprüfung

-  Beurteilung Fachgespräch
-  Beurteilung Präsentation
-  Beurteilung Fallstudie
-  Deckblatt Fallstudie
-  Gebühren
-  Merkblatt Quellenangaben und Zitierregeln
-  Merkblatt PDCA
-  Merkblatt Mentoring
-  Merkblatt zur Urhebererklärung
-  Prüfungsordnung
-  **Wegleitung zu den Prüfungsteilen**
-  Wegleitung_Module
-  Wegleitung zur Prüfungsordnung

Präsenzprüfung: Fachgespräch














Vorteile und Chancen

- Flexibilität: Es kann auf die besondere Situation der Kandidierenden eingegangen werden. Das Fachgespräch nimmt Bezug auf eine Leistung, die die Kandidierenden bereits erbracht haben.
- Denkprozesse offen legen: Die Kandidierenden können darlegen, wie sie zu einer bestimmten Aussage kommt, sie können darstellen und begründen.
- Ausführlichkeit und Zusammenhänge: Im vorgegebenen Zeitrahmen können Kandidierende einen Sachverhalt mit einer gewissen Ausführlichkeit und in Zusammenhängen darstellen

Kriterien der Bewertung

gemäss Beurteilungsblatt Fachgespräch zur Fallstudie

Dokumente zur Berufsprüfung

-  **Beurteilung Fachgespräch**
-  Beurteilung Präsentation
-  Beurteilung Fallstudie
-  Deckblatt Fallstudie
-  Gebühren
-  Merkblatt Quellenangaben und Zitierregeln
-  Merkblatt PDCA
-  Merkblatt Mentoring
-  Merkblatt zur Urhebererklärung
-  Prüfungsordnung
-  **Wegleitung zu den Prüfungsteilen**
-  Wegleitung_Module
-  Wegleitung zur Prüfungsordnung

Evaluation der Prüfung: Feedback-Formular

- Möglichkeit Feedback zur Prüfungsorganisation und Prüfungsdurchführung
- Mittels QR-Code in allen Prüfungsräumen

**Vielen Dank für Ihre
Aufmerksamkeit!**

Fragen

